

CELERIO



Way of Life!

XL Dentro. Small Fuori.

È arrivata Celerio! Piccola da parcheggiare, ma grande nello spazio interno, compatta e maneggevole è l'auto adatta ad ogni tuo spostamento. Salta su e lasciati sorprendere.







Tutto lo spazio che vuoi.

Spazi interni così ampi che non temono confronti. Celerio si distingue per il suo abitacolo davvero grande che offre cinque posti veri e tanto spazio per le gambe garantendo il massimo comfort per viaggi sempre piacevoli. Il suo design è intelligente e le portiere posteriori che si aprono fino a 83°, permettono un'accessibilità senza confronti.



Reclinare eccessivamente lo schienale durante la guida può comportare, in caso di collisione, un non corretto funzionamento delle cinture di sicurezza rispetto alla loro piena capacità





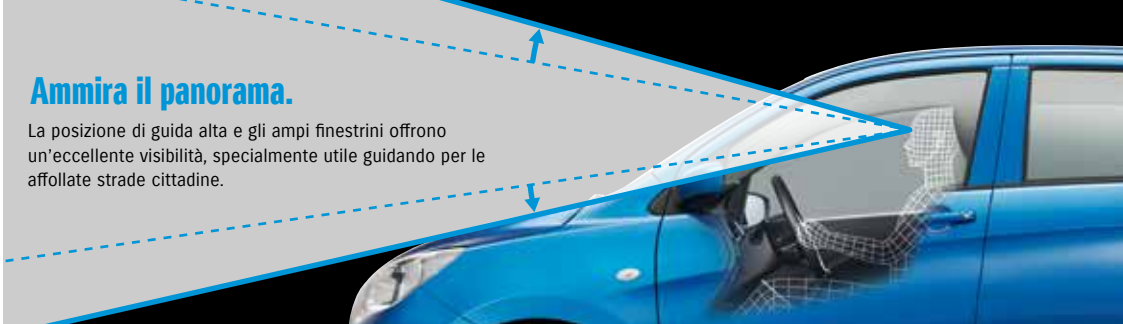
Non solo eleganza

La strumentazione intuitiva unisce eleganza e praticità; ma c'è ben altro. La posizione di guida alta offre una perfetta panoramica della strada enfatizzando il senso di libertà. Il design degli interni garantisce massima funzionalità e il cambio rialzato permette una guida semplice e confortevole.



Ammira il panorama.

La posizione di guida alta e gli ampi finestrini offrono un'eccellente visibilità, specialmente utile guidando per le affollate strade cittadine.



Strumentazione ad elevata leggibilità



Sistema audio con Bluetooth®*
(escluso allestimento L)



Volante regolabile in altezza
(escluso allestimento L)



Climatizzatore
(escluso allestimento L)



Leva del cambio in posizione rialzata

*Bluetooth® è un marchio registrato della Bluetooth SIG, Inc.



Un carico di soddisfazioni.

Ovunque tu voglia andare, portati dietro tutto quello che vuoi: con Celerio puoi, perché hai a disposizione un bagagliaio dalla capienza extra large che può contenere i tuoi bagagli e non solo. Caricare e scaricare è ancora più semplice grazie al portellone posteriore, progettato per darti il massimo della comodità, che offre un accesso ad un pratico e ampio vano di carico.


CELERIO

CAPACITÀ BAGAGLIAIO 254 l

Misurata secondo il metodo della German Association of Automotive Industry (VDA).

Grande spazio per i bagagli

Suzuki Celerio ti offre un bagagliaio con una capacità di carico eccezionalmente ampia e ricco di dettagli, come ad esempio i ganci per appendere le borse della spesa. E per i carichi più importanti si trasforma grazie alla praticità dei sedili posteriori che offrono diverse possibilità di configurazione.



Sedili posteriori sollevati



Sedili posteriori in parte reclinati



Sedili posteriori reclinati



Tanto Spazio per i tuoi oggetti



Bassi consumi e relax assicurato.

Che si tratti di un breve salto al mercato o di un'intera giornata in libertà, quando si è al volante di Celerio muoversi è sempre piacevole. Sia perché guidarla è davvero rilassante, sia perché i consumi sono sempre contenuti.



EMISSIONI CO₂

84 g/km

Per veicoli con motore K10C Dualjet.

DUALJET



Motore K10C Dualjet



Nuovo motore K10C Dualjet

Il motore a benzina di nuova concezione da 1.0 litri è dotato di un'eccellente efficienza termica grazie al sistema a doppia iniezione, alla riduzione degli attriti meccanici, ad un elevato rapporto di compressione che, assieme all'annullamento delle detonazioni (battito in testa), raggiunge emissioni di CO₂ straordinariamente basse: 84 g/km.

Sistema a doppia iniezione

Due iniettori per cilindro forniscono carburante più finemente nebulizzato, che consente una combustione ottimale, migliorando l'efficienza termica e di conseguenza prestazioni e consumi.

Nuovo sistema EGR

(Sistema riciclo gas di scarico)

E' stato adottato un nuovo sistema EGR raffreddato a liquido che riduce la temperatura dei gas di scarico riportati nella camera di combustione, abbattendone ulteriormente il livello di emissioni.

Comando valvole a rulli

Un comando valvole di tipo bilanciante a rullo, sostituisce il tipo convenzionale riducendo gli attriti meccanici.

Motore K10B

Il motore a benzina da 1.0 litri K10B offre prestazioni e peso contenuto. Così non apprezzerai soltanto la guida rapida e vigorosa, ma anche le soluzioni innovative nella riduzione del peso del motore, dei supporti, del radiatore e del serbatoio che migliorano i consumi di carburante.



Motore K10B



Nuovo cambio automatico

Il cambio automatico offre una sensazione di guida piacevole e diretta, garantendo bassi consumi di carburante.

Solo per i veicoli equipaggiati con motore K10B.



Nuovo cambio manuale a 5 rapporti

Il cambio manuale a 5 rapporti fornisce comfort nel traffico e un'accelerazione progressiva in tutte e cinque le marce. Numerose soluzioni innovative contribuiscono al risparmio di carburante minimizzando la perdita di coppia.

Aerodinamica

Grazie ai sistemi CAE (Computer-Aided-Engineering) e ai test in galleria del vento è stato ottimizzato lo scorrimento dell'aria sulla superficie esterna e sul fondo della vettura.



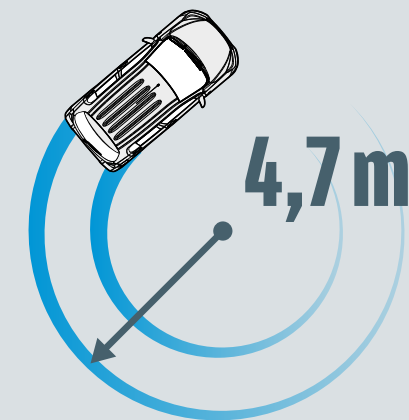
Semplifica la vita.

Celerio si muove agile e disinvolta nel traffico cittadino, semplificando la vita di chi la sceglie, qualsiasi destinazione abbia. Compatta e maneggevole, ma allo stesso tempo solida e sicura, è capace di gratificare appieno i desideri di chi la guida, senza smettere di sorprendere.





*Versioni con motore K10C 1.530 mm.



Dimensioni compatte

Grande dentro, piccola fuori. Le dimensioni compatte e di facile gestione di Celerio garantiscono comunque ampio spazio interno.

Raggio minimo di sterzata

Il raggio minimo di sterzata di soli 4,7 m, permette di muoversi agilmente in tutte le strade della città.



Sospensioni anteriori e posteriori di nuova concezione

Le sospensioni sono state progettate pensando al comfort di viaggio e alla maneggevolezza. Oltre che al risparmio di peso e di spazio.



Anteriori

Posteriori

Freni

L'impianto frenante con dischi freno anteriori (autoventilanti) e posteriori a tamburo, contribuisce al piacere di guida assicurando una frenata ottimale e sicura.



Cerchi in lega da 14"

Cerchi in acciaio da 14" con copri cerchio integrale

Cerchi e pneumatici

Le ruote in lega da 14" fanno apparire la vettura ancorata al terreno. Le ruote in acciaio da 14" con copricerchio integrale ispirano solidità, mentre il loro design estremamente piatto favorisce il flusso dell'aria lungo le fiancate.



Scocca ad alta rigidità e peso contenuto

Grazie alla tecnologia Suzuki Total Effective Control Technology (TECT), la scocca di Celerio è stata realizzata con acciai ad alta resistenza che conferiscono elevata rigidità strutturale e pesi contenuti.

Airbag

In caso di collisione frontale, gli airbag frontali attenuano l'impatto sul guidatore e sul passeggero del sedile anteriore. Per le collisioni laterali gli airbag a tendina sono stati progettati per limitare l'impatto della testa, mentre gli airbag laterali anteriori diminuiscono l'impatto al petto e all'area lombare.

ESP® (Programma Elettronico di Stabilità)

Se le ruote perdono trazione, l'ESP® regola automaticamente motore e freni per assistere il guidatore nel mantenere il controllo dell'auto.



ESP® è un marchio registrato della Daimler AG. L'ESP® è progettato per mantenere sotto controllo il veicolo. Tuttavia, il livello di riduzione della coppia motore, le ruote in frenata e la loro forza frenante variano secondo le condizioni di guida. L'ESP® è essenzialmente un sistema per assistere la stabilità durante la guida. In caso di scivolamento o di perdita di contatto che superi il limite di aderenza tra pneumatici e superficie stradale, L'ESP® continuerà a funzionare ma potrebbe perdere parte della sua efficacia.



Assistenza alla partenza in salita

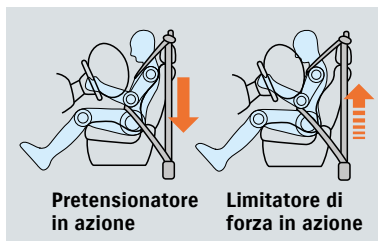
Questa funzione rende più facile la partenza in salita impedendo di retrocedere mentre il guidatore effettua il passaggio dal pedale del freno a quello dell'acceleratore.

(Per versione AGS e MOTORE K10C)




Frenata assistita

L'impianto frenante è stato ottimizzato con la frenata assistita, nel caso in cui il conducente non applichi una pressione sufficiente sul pedale del freno, i freni stessi assistono e supportano il conducente assicurando una maggior sicurezza in frenata.



Cinture di sicurezza anteriori

Le cinture di sicurezza anteriori incorporano pretensionatori che intervengono immediatamente per aumentare al massimo la tenuta durante un impatto frontale, mentre i limitatori di forza attenuano lo stress da impatto al torace del guidatore e del passeggero.



TPMS (Sistema Monitoraggio Pressione Pneumatici)

Il sistema TPMS avverte il guidatore in caso di abbassamento del livello della pressione degli pneumatici richiamando immediatamente la sua attenzione attraverso una spia sul cruscotto.



La strada davanti a te.

Accomodate su Celerio e scopri che ogni minimo dettaglio è stato studiato per goderti ogni viaggio senza pensieri. L'impianto frenante è stato ottimizzato con la frenata assistita per aiutarti in fase di frenata di emergenza. Che tu sia seduto al posto di guida o un semplice passeggero, con Celerio sei in buone mani.

SCHEDA TECNICA
CELERIO 1.0 L 5P
**CELERIO 1.0 EASY 5P
CELERIO 1.0 STYLE 5P**
**CELERIO 1.0 AGS EASY 5P
CELERIO 1.0 AGS STYLE 5P**
CELERIO 1.0 DUALJET S&S STYLE 5P

DIMENSIONI				
Lunghezza max.	3.600 mm (3.750 mm max)	3.600 mm (3.750 mm max)	3.600 mm (3.750 mm max)	3.600 mm (3.750 mm max)
Larghezza max.	1.600 mm (1.620 mm max)	1.600 mm (1.620 mm max)	1.600 mm (1.620 mm max)	1.600 mm (1.620 mm max)
Altezza max.	1.540 mm	1.540 mm	1.540 mm	1.530 mm
Interasse	2.425 mm	2.425 mm	2.425 mm	2.425 mm
Carreggiata anteriore	1.420 mm	1.420 mm	1.420 mm	1.420 mm
Carreggiata posteriore	1.410 mm	1.410 mm	1.410 mm	1.410 mm
Altezza minima da terra	145 mm	145 mm	145 mm	135 mm
Raggio minimo di sterzata	4,7 m	4,7 m	4,7 m	4,7 m
Capacità bagagliaio (schienali sedili post. posiz. normale)	254 l	254 l	254 l	254 l
'(schienali sedili post. posiz. reclinata)	726 l	726 l	726 l	726 l
PESO				
Peso in ordine di marcia (con conducente)	880 kg	880 kg	885 kg	890 kg
Peso complessivo	1.260 kg	1.260 kg	1.260 kg	1.260 kg
Peso rimorchiabile	400 kg	400 kg	400 kg	400 kg
MOTORE				
Tipo motore	K10B	K10B	K10B	K10C
Numero cilindri	3	3	3	3
Numero valvole	12	12	12	12
Cilindrata	998 cm3	998 cm3	998 cm3	998 cm3
Alésaggio per corsa	73,0 x 79,5 mm	73,0 x 79,5 mm	73,0 x 79,5 mm	73,0 x 79,5 mm
Rapporto di compressione	11,0 ± 0,4	11,0 ± 0,4	11,0 ± 0,4	12,0 ± 0,4
Potenza massima	50 kW (68 CV) a 6.000 giri/min	50 kW (68 CV) a 6.000 giri/min	50 kW (68 CV) a 6.000 giri/min	50 kW (68 CV) a 6.000 giri/min
Coppia massima	90 Nm a 3.500 giri/min	90 Nm a 3.500 giri/min	90 Nm a 3.500 giri/min	93 Nm a 3.500 giri/min
Alimentazione	Iniezione elettronica Multipoint	Iniezione elettronica Multipoint	Iniezione elettronica Multipoint	Iniezione elettronica Multipoint
PRESTAZIONI				
Velocità massima	155 km/h	155 km/h	155 km/h	155 km/h
Consumo ciclo urbano	5,1 l/100km	5,1 l/100km	5,1 l/100km	4,1 l/100km
Consumo ciclo extra-urbano	3,7 l/100km	3,7 l/100km	3,9 l/100km	3,4 l/100km
Consumo ciclo combinato	4,3 l/100km	4,3 l/100km	4,3 l/100km	3,6 l/100km
Emissioni CO2	99 g/km	99 g/km	99 g/km	84 g/km
Direttiva 136/2014W/CEE	EURO 6	EURO 6	EURO 6	EURO 6
TRASMISSIONE				
Tipo trasmissione	Manuale	Manuale	Automatica	Manuale
Rapporti di trasmissione	I 3,545	I 3,545	I 3,545	I 3,545
	II 1,904	II 1,904	II 1,904	II 1,904
	III 1,280	III 1,280	III 1,280	III 1,280
	IV 0,966	IV 0,966	IV 0,906	IV 0,966
	V 0,783	V 0,783	V 0,696	V 0,783
Retromarcia	3,272	3,272	3,272	3,272
Rapporto finale	3,650	3,650	4,294	3,650
TELAIO				
Sterzo	Pignone e cremagliera	Pignone e cremagliera	Pignone e cremagliera	Pignone e cremagliera
Freni anteriori	A disco ventilati	A disco ventilati	A disco ventilati	A disco ventilati
Freni posteriori	A tamburo	A tamburo	A tamburo	A tamburo
Sospensioni anteriori	Mac Pherson e molle elicoidali	Mac Pherson e molle elicoidali	Mac Pherson e molle elicoidali	Mac Pherson e molle elicoidali
Sospensioni posteriori	Barra di torsione	Barra di torsione	Barra di torsione	Barra di torsione
Pneumatici	165/65 R14 79S	165/65 R14 79S	165/65 R14 79S	165/65 R14 79S
Cerchi	14 x 5J	14 x 5J	14 x 5J	14 x 5J
CAPACITA'				
Posti	4	5	5	5
Serbatoio carburante	35l	35l	35l	35l

EQUIPAGGIAMENTI

	CELERIO L	CELERIO EASY	CELERIO STYLE	CELERIO DUALJET S&S STYLE
COMFORT				
Servosterzo elettrico	•	•	•	•
Alzacristalli elettrici anteriori	-	•	•	•
Alzacristalli elettrici posteriori	-	-	•	•
Chiusura centralizzata con telecomando integr. nella chiave e funzione di lampeggiamento	-	•	•	•
Climatizzatore manuale	-	•	•	•
Filtro anti-polline	-	•	•	•
Impianto Hi-fi con lettore CD+MP3, USB	-	•	•	•
Antenna	•	•	•	•
2 altoparlanti	-	•	-	-
4 altoparlanti	-	-	•	•
Bluetooth®	-	•	•	•
Presse 12V all'interno della consolle centrale	•	•	•	•
Sistema Start & Stop	-	-	-	•
SICUREZZA				
Doppio airbag anteriore	•	•	•	•
Airbag anteriore lato passeggero disattivabile	•	•	•	•
Airbag laterali anteriori	•	•	•	•
Airbag a tendina	-	-	•	•
ESP® (Controllo Stabilità Elettronico) +TCS (Controllo della Trazione)	•	•	•	•
Sistema "hill hold control" disponibile solo su 1.0 AGS e 1.0 DUALJET	-	•	•	•
ABS con EBD	•	•	•	•
Assistenza alla frenata	•	•	•	•
Cinture di sicurezza anteriori con pretensionatore, limitatore di carico	•	•	•	•
Cinture di sicurezza ant. e post. ELR con 3 punti di ancoraggio	•	•	•	•
Sicurezza bambini portiere posteriori	•	•	•	•
Barre laterali antintrusione	•	•	•	•
Immobilizer	•	•	•	•
Terza luce stop	•	•	•	•
TPMS sistema monitoraggio pressione pneumatici	•	•	•	•
Luci diurne - Daytime running lights (DRL)	•	•	•	-
Luci diurne - Daytime running lights (DRL) a LED	-	-	-	•
STRUMENTAZIONE				
Contachilometri	•	•	•	•
Contagiri	-	•	•	•
Volante a 3 razze	•	•	•	•
Volante regolabile in altezza	-	•	•	•
Display multifunzione (orologio digitale, temperatura esterna e consumo carburante)	•	•	•	•
Segnalatore acustico luci accese	•	•	•	•
Segnalatore acustico chiave inserita	•	•	•	•
Segnalatore acustico e luminoso mancato aggancio cintura di sicurezza lato guidatore e passeggero	•	•	•	•
Segnalatore luminoso porte aperte	•	•	•	•
Indicatore riserva carburante	•	•	•	•
GSI indicatore marcia inserita	•	•	•	•


• : Standard - : Non disponibile

*Bluetooth® is a registered trademark of Bluetooth SIG, Inc

*ESP® is a registered trademark of Daimler AG.

	CELERIO L	CELERIO EASY	CELERIO STYLE	CELERIO DUALJET S&S STYLE
INTERNI				
Luce abitacolo (3 posizioni)	•	•	•	•
Parasole con specchietto di cortesia e portabiglietti (lato guidatore)	-	•	•	•
Pomello del cambio color silver	-	•	•	•
Specchietto retrovisore giorno/notte	•	•	•	•
Sedile guidatore regolabile in altezza	-	•	•	•
Schienali sedili anteriori regolabili e reclinabili	•	•	•	•
Schienali sedili posteriori ribaltabili separatamente (60:40)	-	•	•	•
Poggiatesta anteriori e posteriori	•	•	•	•
Dettagli interni color alluminio satinato	-	•	•	•
Rivestimento portiere anteriori in tessuto	-	-	•	•
Tasche laterali anteriori e posteriori	•	•	•	•
Tasca schienale sedile passeggero	-	-	•	•
Cassetto anteriore lato passeggero	•	•	•	•
Vano portaoggetti consolle centrale	•	•	•	•
Portabicchieri-Portabottiglie (2 anteriori + 3 posteriore)	•	•	•	•
Poggiatesta lato guida	•	•	•	•
Moquette abitacolo e baule	•	•	•	•
Rivestimento sedili in tessuto	•	•	•	•
Maniglie "tieni-bene" (x3)	•	•	•	•
Cappelliera	-	•	•	•
Apertura dall'interno del tappo serbatoio	•	•	•	•
ESTERNI				
Cerchi in acciaio da 14" (165/65R14)	•	-	-	-
Cerchi in acciaio con copricerchio da 14" (165/65R14)	-	•	-	-
Cerchi in lega da 14" (165/65R14)	-	-	•	•
Ruotino per uso temporaneo T105/70R14 con cerchio in acciaio	•	-	-	-
Kit di gonfiaggio/riparazione ruota	-	•	•	•
Maniglie esterne in tinta	-	•	•	•
Apertura portellone posteriore elettromagnetica	-	•	•	•
Specchietti retrovisori in tinta, regolabili elettricamente	-	-	•	•
Fari alogeni a regolazione manuale	•	•	•	•
Fendinebbia	-	-	•	•
Retronebbia	•	•	•	•
Vetri azzurrati antiriflesso	•	•	•	•
Tergicristalli anteriori (intermittenza con temporizzatore e 2 velocità)	•	•	•	•
Tergi-lava lunotto (intermittenza e 1 velocità)	-	•	•	•
Lunotto termico	•	•	•	•
Vernice metallizzata	OPT	OPT	OPT	OPT

COLORI DISPONIBILI



Nero Eclissi Met. Grigio Nettuno Met. Argento Luna Met. Rosso Marte Met. Blu Venere Met. Bianco Cometa



Barre tetto



Portasci/Snowboard



Spoiler sportivo posteriore



Cerchio in lega



Profilo cromato bordo portellone



Set protezioni angolari



Set fendinebbia



Spoiler sportivo anteriore



Battitacco porta con logo



Modanature laterali con logo



Radio/navigatore doppio DIN PIONEER



Gancio traino

Suzuki. Way of life.

SUZUKI 3PLUS

Il pacchetto Suzuki 3Plus incluso nel prezzo della vettura, comprende:

- **3 ANNI O 100.000 KM DI GARANZIA**
Il periodo di garanzia, per tutte le vetture Suzuki, decorre dalla data di prima immatricolazione ed ha una validità di 36 mesi o 100.000 km su tutte le parti meccaniche; 6 anni per la corrosione passante sul modello Jimny e 12 anni sulle tutte le altre vetture. La garanzia è valida e riconosciuta anche in caso di trasferimento di proprietà.
- **3 ANNI DI ASSISTENZA STRADALE "SUZUKI ROAD ASSISTANCE"**
L'assistenza stradale Suzuki, in collaborazione con Allianz-Global Assistance (numero verde 800-84.66.57), è valida in tutta Europa dalla data di prima immatricolazione per 36 mesi. Con l'assistenza stradale Suzuki avrai sempre la garanzia di essere assistito da chi conosce bene la tua auto. Scarica l'App gratuitamente per smartphone e tablet con sistema operativo Android e iOS (Apple).
- **3 ANNI DI CONTROLLI GRATUITI**
Tutte le volte che la tua vettura transiterà presso un Riparatore Autorizzato Suzuki sarà sottoposta a 23 controlli e così avrai sempre la certezza di avere il veicolo in perfette condizioni per poter viaggiare tranquillo. Puoi consultare l'elenco dei controlli gratuiti sul nostro sito www.suzuki.it.

QUALITÀ SUZUKI

Ogni veicolo Suzuki viene sottoposto a minuziosi ed accurati controlli di qualità dal Costruttore; l'elevata qualità del tuo veicolo sarà garantita dalla regolare manutenzione programmata (Suzuki Smile - La chiave per un'auto sempre perfetta) avvalendoti dell'esperienza della rete dei Concessionari Ufficiali e dei Riparatori Autorizzati. I controlli gratuiti di Suzuki 3Plus, insieme alla garanzia, all'assistenza su strada e alla regolare manutenzione programmata, garantiscono un'auto perfetta e affidabile in ogni circostanza. Suzuki è sempre alla guida con te e ti offre, compreso nel tagliando periodico, la proroga del servizio di Assistenza Stradale.

SUZUKI FINANCE

Scopri presso le Concessionarie aderenti tutti i vantaggi delle tante offerte finanziarie studiate da Suzuki, in collaborazione con Agos Ducato, per soddisfare ogni esigenza di finanziamento.

MY SUZUKI

È un'innovativa area a te riservata dove potrai registrarti e beneficiare di servizi riservati come il download del libretto digitale di garanzia e di contenuti speciali. Scopri tutti i dettagli su www.suzuki.it.



PACCHETTI MANUTENZIONE



ESTENSIONE GARANZIA



Suzuki raccomanda ricambi e accessori originali



garanzia sulla corrosione passante



Way of life! È un modo di vedere il mondo, attraverso i prodotti che hanno fatto la storia e reso il marchio Suzuki famoso in 5 continenti, portandolo a essere leader mondiale nella produzione dei famosi 4x4, delle potenti motociclette, dei pratici scooter e dei versatili motori fuoribordo, oltre, naturalmente, alle autovetture stradali.

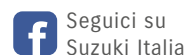
Scegliere Suzuki vuol dire affidarsi ai valori di sportività e qualità sui quali è fondata l'azienda, ma anche condividere una vera e propria filosofia aziendale incentrata sempre sulla totale soddisfazione del Cliente.



CELERIO



Suzuki Italia S.p.A., Corso F.lli Kennedy, 12 - 10070 Robassomero (TO)



www.suzuki.it

Numero Verde
800-452625



Gli equipaggiamenti standard ed opzionali disponibili potrebbero variare da un mercato all'altro. Le specifiche, le fotografie e le illustrazioni presenti in questo catalogo potrebbero fare riferimento a modelli non disponibili sul mercato nazionale. Per conoscere in dettaglio il contenuto degli equipaggiamenti, vi invitiamo a rivolgervi alla Rete Ufficiale. Le informazioni e le illustrazioni riportate in questo catalogo si basano sulle caratteristiche tecniche della vettura al momento della stampa. Nell'ambito di una politica di costante aggiornamento del prodotto, Suzuki si riserva di modificare in qualsiasi momento e senza preavviso le caratteristiche tecniche, gli equipaggiamenti, le opzioni, i materiali, i prezzi, i modelli e i colori. Si riserva inoltre il diritto di sospendere la commercializzazione di alcuni modelli. La riproduzione dei colori della carrozzeria, dei tessuti e dei rivestimenti interni è indicativa in quanto le tecniche di stampa non permettono una riproduzione fedele dei colori. Pertanto questo catalogo, che fornisce informazioni di carattere generale, non è un documento contrattuale. Tutte le fotografie presenti in questo catalogo sono state scattate con le dovute autorizzazioni. Le immagini dei veicoli senza targa su strade pubbliche sono frutto di un fotomontaggio. Le foto dei veicoli sono state scattate su percorsi sterrati di proprietà privata con la dovuta attenzione per la sicurezza e l'ambiente.

