

BALENO



Way of Life!





Lasciati alle spalle ogni preconcezzo

Baleno è l'auto che rifiuta le definizioni convenzionali. Ogni esperienza di guida ne ispira una nuova. Costruita per arricchire la tua vita, è una compagna di avventura esuberante, dotata di potenzialità eccezionali. Sali a bordo e parti, pronto ad affrontare il mondo.









Un design intrigante

Il design marcato e le curve aerodinamiche di Baleno si riconoscono subito. Le linee fluenti creano una silhouette unica e denotano il suo carattere deciso. La scocca bassa ed ampia le dona un'eccellente stabilità. Lasciatevi conquistare dalla sua forte personalità e distinguetevi con stile.





Benvenuti nell'habitat perfetto

La nostra attenzione allo stile non ha fatto passare in secondo piano l'abitabilità. Baleno offre il miglior abitacolo della sua classe*, il bagagliaio migliore della sua categoria* ed una seduta posteriore sorprendente per offrirti il massimo comfort in ogni tuo viaggio.

*Definizione di Suzuki di *Due volumi di segmento B*: una vettura due volumi con una lunghezza complessiva di 3.700-4.100 mm. Fonte ricerca interna.



Piacere di guida

Metti alla prova le prestazioni di Baleno, con i suoi innovativi motori e la sua piattaforma robusta e leggera di ultima generazione. Baleno non è solo comfort ed equipaggiamento da prima della classe, è piacere di guida. Una volta al volante, non vorrai più scendere.





Tutto sotto il tuo controllo.

Il design innovativo del quadro strumenti con tecnologia My Drive permette una gestione semplice ed immediata della climatizzazione e dell'infotainment. Il cruscotto segue le sinuose linee della carrozzeria contribuendo a creare ancora più spazio interno.

Tecnologia My Drive.

Appena ti metterai alla guida, verrai catturato dall'innovativa tecnologia My Drive: un concentrato di emozioni ed informazioni. My Drive, attraverso uno schermo LCD a colori, ti fornisce tutti i dati (performance e consumi) della tua Baleno adattati al tuo stile di guida. Questa tecnologia è di serie sulla versione B-Top. Il display audio, con sistema di navigazione, ha un pannello touchscreen 7" che può essere collegato con lo smartphone, per garantire un'ottima operabilità ed una migliore facilità d'uso.



Visualizzazione in tempo reale dell'efficienza e dei consumi medi del carburante

Visualizzazione della forza G

Visualizzazione immediata della potenza

Visualizzazione in tempo reale della velocità media del veicolo

Controllo della forza G

Visualizzazione in tempo reale di accelerazione e frenata

Un abitacolo interattivo



Display Touchscreen Multimediale (B-Top).

Il display touchscreen 7" è intuitivo nell'uso ed offre funzioni multimediali tra cui audio, telefono viva-voce, sistema di navigazione ed integrazione dello smartphone. Le funzioni possono essere selezionate dalle quattro modalità principali: Ascolta, Chiamata, Guida, Connect. Il display audio con collegamento allo smartphone funziona con Apple CarPlay* e MirrorLink*. Connettendo l'iPhone* compatibile mediante USB, Apple CarPlay* consentirà di effettuare chiamate, accedere alla musica, inviare e ricevere messaggi ed indicazioni. Tutto mediante comando vocale o toccando il display audio. Analogamente, MirrorLink* permette la visualizzazione di diverse applicazioni dello smartphone sul display touchscreen del veicolo, consentendo l'accesso diretto alle funzioni del telefono.

*Apple e iPhone sono marchi registrati di Apple Inc. negli Stati Uniti e in altri paesi.

*Apple CarPlay è un marchio registrato di Apple Inc. Apple CarPlay è disponibile nei paesi riportati nel seguente link: <http://www.apple.com/ios/feature-availability/#applecarplay-applecarplay>

*Apple CarPlay è compatibile con i modelli iPhone riportati nel seguente link: <http://www.apple.com/ios/carplay/>

*MirrorLink™ è un marchio di certificazione del Car Connectivity Consortium LLC.

*Per un elenco degli smartphone compatibili con MirrorLink consultare: <https://cert.mirrorlink.com/Product/Listing>



Climatizzatore automatico (B-Top).

La consolle centrale è caratterizzata dal nuovo design "silver fox" che integra i comandi del clima automatico e il display digitale LCD che visualizza le impostazioni selezionate.



Grazie all'abitacolo spazioso e al bagagliaio versatile, riscopri tutto il piacere di guidare nel massimo comfort.

Non immagnerai mai quanto spazio può offrire un'auto di soli 3.995mm. La seduta posteriore, ideale per adulti e bambini, offre abbondante spazio per gambe e spalle. Inoltre, tutti i vostri oggetti troveranno sistemazione nelle tasche laterali e nei vari scompartimenti interni. Viaggiare non è mai stato così piacevole e rilassante.



Confortevole e spaziosa



355L di capacità per un bagagliaio "Best-in-Class".

Uno dei punti di forza di Baleno è l'ampio spazio del bagagliaio capace di soddisfare ogni tua esigenza, dallo shopping quotidiano ai viaggi in famiglia.

*La capacità del bagagliaio è di 355L. La definizione di Suzuki rispetto a "segmento B di berlina" si riferisce ad un modello che misura 3.700-4.100 mm di lunghezza. Ricerca interna di Suzuki a partire da novembre 2015.







Motorizzazioni.

Le nuove motorizzazioni rappresentano in pieno la filosofia costruttiva di Baleno. Così come la carrozzeria compatta nasconde un abitacolo dalle dimensioni sorprendenti, allo stesso modo la cilindrata contenuta del motore 1.0 BOOSTERJET sprigiona una potenza inaspettata. Anche il già apprezzato e collaudato 1.2 DUALJET stupisce con consumi e percorrenze da record anche grazie all'innovativo sistema SHVS (Smart Hybrid Vehicle by Suzuki).



Livelli elevati di performance ed efficienza



Cambio manuale a 5 marce



Cambio automatico a 6 marce



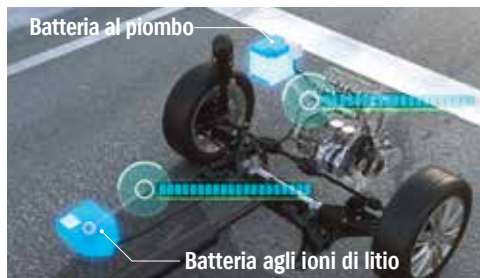
Trasmissione.

Tutte le motorizzazioni sono dotate del cambio manuale 5 marce, confortevole e dagli innesti precisi. Lo sportivo cambio automatico a 6 marce è disponibile solo per la motorizzazione 1.0 BOOSTERJET e si distingue per velocità di cambiata e fluidità di marcia.




L'intelligenza ibrida dal perfetto equilibrio.

Per una migliore efficienza dei consumi, abbiamo sviluppato un nuovo sistema ibrido chiamato SHVS (Smart Hybrid Vehicle by Suzuki) (optional per 1.2 DUALJET 5MT). L'SHVS assiste il motore utilizzando un alternatore ISG (Integrated Starter Generator) leggero e compatto che possiede una funzione elettrica ed una batteria agli ioni di litio ad elevata capacità. Si tratta di un sistema ibrido ottimale, progettato per offrire non solo efficienza nei consumi, ma anche nello spazio e nel bilanciamento complessivo dei pesi.



Motore con Start&Stop

Lo spegnimento automatico del motore e delle componenti elettriche permette di risparmiare carburante.



Riavvio

L'alternatore ISG migliora il ravvio del motore rendendolo più fluido.



Partenza/accelerazione

Il sistema ISG assiste il motore in fase di partenza e accelerazione, aumentando l'efficienza del motore.



Decelerazione

Il sistema ISG utilizza il recupero di energia in frenata per ricaricare le batterie.

Una tecnologia rivoluzionaria



Nuovi standard di marcia, di tenuta in curva e in frenata.

Una piattaforma di nuova generazione per una forma ideale.

Lo sviluppo di Baleno ha fatto compiere passi da gigante nell'evoluzione della nuova piattaforma Suzuki. Il telaio, dalle linee morbide e continue ne aumenta la rigidità. Anche il peso è stato ridotto grazie all'eliminazione di elementi non necessari. Migliorano, così, le prestazioni su strada quali: marcia, curva ed arresto.

Nuove sospensioni per una stabile maneggevolezza.

Le sospensioni esaltano prestazioni di stabilità e maneggevolezza, garantendo uno stile di guida unico in comfort e sicurezza.



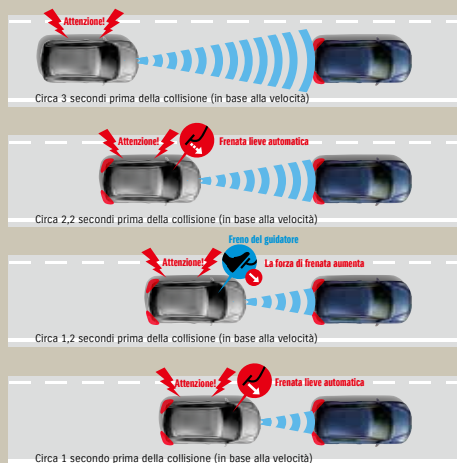


Funzioni di sicurezza avanzate per un supporto al guidatore "just in case".

Sapere di essere protetti rende l'esperienza di guida più rilassata. Bastano una frenata improvvisa o una reazione imprevedibile della vettura che precede per creare un potenziale rischio. Per questo abbiamo dotato Baleno di funzioni di sicurezza preventiva avanzate, quali il Radar Brake Support e l'Adaptive Cruise Control (di serie su B-Top), che riducono al minimo lo stress per il guidatore.

Radar Brake Support

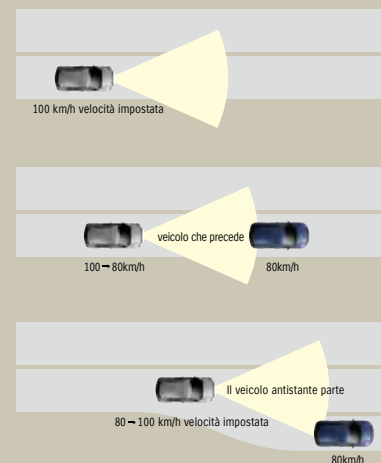
In marcia Baleno si avvale di un radar a onde millimetriche per individuare il veicolo antistante. Nel rilevare una potenziale collisione, la vettura adotta una delle seguenti quattro strategie, a seconda della situazione.



1. Avvisa il guidatore con un segnale quando c'è la possibilità di una collisione.
2. Avvisa il guidatore applicando una leggera frenata.
3. Supporta la frenata del guidatore aumentando la forza di frenata.
4. Applica automaticamente il freno.

Adaptive Cruise Control

Utilizza un radar per misurare la distanza rispetto al veicolo che precede e accelera o decelera automaticamente per mantenere una distanza preimpostata.



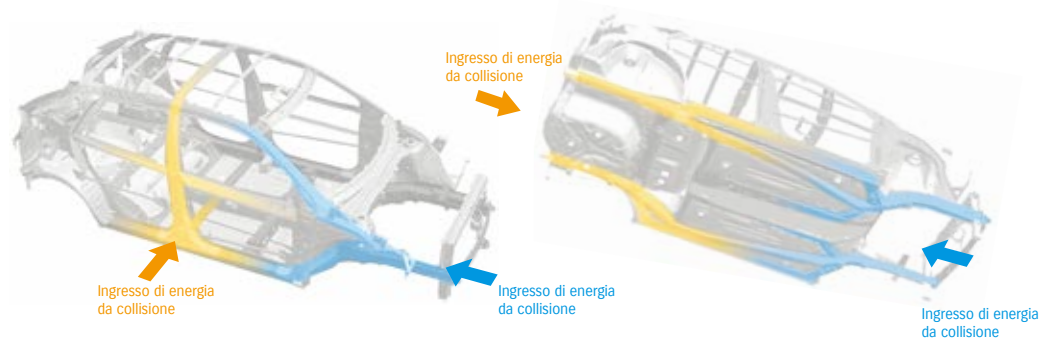
1. In assenza di un veicolo antistante che viaggia a velocità inferiore, si mantiene la velocità impostata.
2. Decelera automaticamente e mantiene la distanza in presenza di un veicolo antistante che guida ad una velocità inferiore.
3. Quando il veicolo che precede viaggia a una velocità inferiore di quella preimpostata, accelera automaticamente fino alla velocità impostata e la mantiene.

Più sicurezza per una guida spensierata



Una scocca TECT (Total Effective Control Technology), per assorbire gli urti ed un sistema airbag, per la protezione dei passeggeri.

Gli airbag SRS per il guidatore e passeggeri, gli airbag laterali SRS ed airbag a tendina SRS, consentono una protezione eccellente. La scocca, progettata per assorbire efficacemente gli urti frontali, laterali e posteriori, garantisce totale protezione anche in caso di forti collisioni. La nuova Baleno ha tutto ciò che serve per essere sicura.



Esclusività ed innovazione



Suzuki. Way of life.

SUZUKI 3PLUS

Il pacchetto Suzuki 3Plus incluso nel prezzo della vettura, comprende:

- **3 ANNI O 100.000 KM DI GARANZIA**
Il periodo di garanzia, per tutte le vetture Suzuki, decorre dalla data di prima immatricolazione ed ha una validità di 36 mesi o 100.000 km a seconda dell'evento che si verifica per primo; 6 anni per la corrosione passante sul modello Jimny e 12 anni sulle tutte le altre vetture. La garanzia è valida e riconosciuta anche in caso di trasferimento di proprietà.
- **3 ANNI DI ASSISTENZA STRADALE "SUZUKI ROAD ASSISTANCE"**
L'assistenza stradale Suzuki, in collaborazione con Allianz-Global Assistance (numero verde 800-84.66.57), è valida in tutta Europa dalla data di prima immatricolazione per 36 mesi. Con l'assistenza stradale Suzuki avrai sempre la garanzia di essere assistito da chi conosce bene la tua auto. Scarica l'App gratuitamente per smartphone e tablet con sistema operativo Android e iOS (Apple).
- **3 ANNI DI CONTROLLI GRATUITI**
Tutte le volte che la tua vettura transiterà presso un Riparatore Autorizzato Suzuki sarà sottoposta a 23 controlli e così avrai sempre la certezza di avere il veicolo in perfette condizioni per poter viaggiare tranquillo. Puoi consultare l'elenco dei controlli gratuiti sul nostro sito www.suzuki.it.

QUALITÀ SUZUKI

Ogni veicolo Suzuki viene sottoposto a minuziosi ed accurati controlli di qualità dal Costruttore; l'elevata qualità del tuo veicolo sarà garantita dalla regolare manutenzione programmata (Suzuki Smile - La chiave per un'auto sempre perfetta) avvalendoti dell'esperienza della rete dei Concessionari Ufficiali e dei Riparatori Autorizzati. I controlli gratuiti di Suzuki 3Plus, insieme alla garanzia, all'assistenza su strada e alla regolare manutenzione programmata, garantiscono un'auto perfetta e affidabile in ogni circostanza. Suzuki è sempre alla guida con te e ti offre, compreso nel tagliando periodico, la proroga del servizio di Assistenza Stradale.

SUZUKI FINANCE

Scopri presso le Concessionarie aderenti tutti i vantaggi delle tante offerte finanziarie studiate da Suzuki, in collaborazione con Agos Ducato, per soddisfare ogni esigenza di finanziamento.

MY SUZUKI

È un'innovativa area a te riservata dove potrai registrarti e beneficiare di servizi riservati come il download del libretto digitale di garanzia e di contenuti speciali. Scopri tutti i dettagli su www.suzuki.it.

SUZUKI SMILE

L'estensione di Garanzia Suzuki, permette di prolungare la garanzia convenzionale Suzuki di 3 anni o 100.000 km (qualunque condizione si verifichi per prima) di ulteriori due anni (3+2) per complessivi 5 anni dalla data di immatricolazione o 150.000 km (qualunque delle due condizioni si verifichi per prima).

Way of life! È un modo di vedere il mondo, attraverso i prodotti che hanno fatto la storia e reso il marchio Suzuki famoso in 5 continenti, portandolo a essere leader mondiale nella produzione dei famosi 4x4, delle potenti motociclette, dei pratici scooter e dei versatili motori fuoribordo, oltre, naturalmente, alle autovetture stradali.

Scegliere Suzuki vuol dire affidarsi ai valori di sportività e qualità sui quali è fondata l'azienda, ma anche condividere una vera e propria filosofia aziendale incentrata sempre sulla totale soddisfazione del Cliente.



SCHEDA TECNICA
**BALENO 1.2 VVT
B-EASY / B-COOL / B-TOP**
**BALENO 1.2 SHVS
B-TOP**
**BALENO 1.0 BOOSTERJET 5MT
S**
**BALENO 1.0 BOOSTERJET 6 A/T
S**

TRAZIONE	4X2	4X2	4X2	4X2
MOTORIZZAZIONE	1.2L DUALJET	1.2L SHVS	1.0L BOOSTERJET	1.0L BOOSTERJET
TRASMISSIONE	5MT	5MT	5MT	6 A/T
DIMENSIONI				
Lunghezza	3.995 mm (4.125 mm max)	3.995 mm (4.125 mm max)	3.995 mm (4.125 mm max)	3.995 mm (4.125 mm max)
Larghezza	1.745 mm	1.745 mm	1.745 mm	1.745 mm
Altezza	1.470 mm	1.460 mm	1.470 mm	1.470 mm
Interasse	2.520 mm	2.520 mm	2.520 mm	2.520 mm
Carreggiata anteriore	1.530 mm (175/65 R15) 1.520 mm (185/55 R16)	1.530 mm (175/65 R15) 1.520 mm (185/55 R16)	1.530 mm (175/65 R15) 1.520 mm (185/55 R16)	1.530 mm (175/65 R15) 1.520 mm (185/55 R16)
Carreggiata posteriore	1.530 mm (175/65 R15) 1.520 mm (185/55 R16)	1.530 mm (175/65 R15) 1.520 mm (185/55 R16)	1.530 mm (175/65 R15) 1.520 mm (185/55 R16)	1.530 mm (175/65 R15) 1.520 mm (185/55 R16)
Altezza minima da terra	120 mm	120 mm	120 mm	120 mm
Raggio minimo di sterzata	4,9 m	4,9 m	4,9 m	4,9 m
Spazio bagagliaio (sedili post. reclinati)	756 lt	756 lt	756 lt	756 lt
Spazio bagagliaio (sedili post. posiz.normale)	355 lt	355 lt	355 lt	355 lt
PESO				
Peso in ordine di marcia con conducente	940 kg	990 kg	980 kg	1.010 kg
Peso complessivo	1.405 kg	1.405 kg	1.430 kg	1.430 kg
Peso rimorchiabile	1.000 kg	1.000 kg	1.000 kg	1.000 kg
MOTORE				
Tipo motore	K12C	K12C	K10C	K10C
Cilindri	4	4	3	3
Valvole	16	16	12	12
Cilindrata	1.242 cm3	1.242 cm3	998 cm3	998 cm3
Alesaggio per corsa	73,0 x 74,2 mm	73,0 x 74,2 mm	73,0 x 79,5 mm	73,0 x 79,5 mm
Rapporto di compressione	12,5	12,5	10,0	10,0
Potenza massima	66 kW (90 CV) a 6.000 giri/min	66 kW (90 CV) a 6.000 giri/min	82 kW (112 CV) a 5.500 giri/min	82 kW (112 CV) a 5.500 giri/min
Coppia massima	120 Nm a 4.400 giri/min	120 Nm a 4.400 giri/min	170 Nm a 2.000-3.500 giri/min	170 Nm a 2.000-3.500 giri/min
Alimentazione	Iniezione Multipoint	Iniezione Multipoint	Iniezione diretta	Iniezione diretta
PRESTAZIONI				
Velocità massima	180 km/h	180 km/h	200 km/h	190 km/h
0-100 km/h (secondi)	12,3 s	12,3 s	11,4 s	11,0 s
Consumo ciclo urbano	5,3 l/100km	4,7 l/100km	5,4 l/100km	6,1 l/100km
Consumo ciclo extra-urbano	3,6 l/100km	3,6 l/100km	3,9 l/100km	3,9 l/100km
Consumo ciclo combinato	4,2 l/100km	4,0 l/100km	4,4 l/100km	4,4 l/100km
Emissioni CO₂	98 g/km	93 g/km	103 g/km	109 g/km
Direttiva	2015/45W/CE EURO 6	2015/45W/CE EURO 6	2015/45W/CE EURO 6	2015/45W/CE EURO 6
TRASMISSIONE				
Tipo trasmissione	Manuale	Manuale	Manuale	Automatica
Rapporti di trasmissione				
I	3,545	3,545	3,545	4,667
II	1,904	1,904	1,904	2,533
III	1,240	1,240	1,233	1,556
IV	0,914	0,914	0,885	1,135
V	0,717	0,717	0,690	0,859
VI	-	-	-	0,686
Retromarcia	3,272	3,272	3,250	3,394
Rapporto finale	4,294	4,294	3,944	3,502
TELAIO				
Sterzo	Pignone e cremagliera/ servosterzo elettrico	Pignone e cremagliera/ servosterzo elettrico	Pignone e cremagliera/ servosterzo elettrico	Pignone e cremagliera/ servosterzo elettrico
Freni anteriori	A disco ventilati	A disco ventilati	A disco ventilati	A disco ventilati
Freni posteriori	A tamburo / A disco (per B-TOP)	A disco	A disco	A disco
Sospensioni anteriori	MacPherson con molla elicoidale	MacPherson con molla elicoidale	MacPherson con molla elicoidale	MacPherson con molla elicoidale
Sospensioni posteriori	Barra di torsione	Barra di torsione	Barra di torsione	Barra di torsione
Pneumatici	175/65 R15 (B-EASY) 185/55 R16 (B-COOL / B-TOP)	185/55 R16	185/55 R16	185/55 R16
Cerchi	15X5 J (B-EASY) 16X6 J (B-COOL / B-TOP)	16x6 J	16x6 J	16x6 J
CAPACITA'				
Posti	5	5	5	5
Serbatoio carburante	37 litri	37 litri	37 litri	37 litri

EQUIPAGGIAMENTI

	B-EASY 1.2 VVT	B-COOL 1.2 VVT	B-TOP 1.2 VVT / 1.2 SHVS	S 1.0 BOOSTERJET / 1.0 BOOSTERJET 6 A/T
COMFORT				
Servosterzo elettrico EPS	•	•	•	•
Alzacristalli elettrici anteriori	•	•	•	•
Alzacristalli elettrici posteriori	-	-	•	•
Chiusura centralizzata con telecomando integrato nella chiave	•	•	•	•
Keyless push start system	-	-	•	•
Keyless Entry	-	-	•	•
Climatizzatore manuale	•	•	-	-
Climatizzatore automatico monozona	-	-	•	•
Filtro anti-polline	•	•	•	•
4 altoparlanti (2 ant. e 2 post.) e antenna	•	•	•	•
2 tweeters	•	•	•	•
Impianto HI-FI con Radio, lettore CD, presa USB e AUX, Bluetooth® e comandi al volante	•	•	-	-
Impianto HI-FI con Radio, presa usb e aux, funzione Mirror Link e Carplay per smartphone, NAVIGATORE con display touch screen da 7", Bluetooth® e comandi al volante	-	-	•	•
Presa USB e AUX nella console centrale	•	•	•	•
Apertura sportello carburante con bottone interno alla vettura	•	•	•	•
Telecamera posteriore	-	-	•	•
Sedili anteriori riscaldabili (solo SHVS e BOOSTERJET)	-	-	•	•
Adaptive Cruise Control	-	-	•	•
Cambio al volante con Paddles (solo 6 A/T)	-	-	•	•
STRUMENTAZIONE				
Tachimetro	•	•	•	•
Display multifunzione (orologio, temperatura esterna, consumo di carburante, driving range, indicatore di marcia e di cambiata, pressione gomme)	•	•	•	•
Tecnologia My Drive	-	-	•	•
Segnalatore acustico luci accese e chiave inserita	•	•	•	•
Segnalatore (acustico e luminoso) portiere aperte	•	•	•	•
Indicatore (acustico e luminoso) riserva carburante	•	•	•	•
Segnalatore (acustico e luminoso) mancato aggancio cintura di sicurezza (lato guidatore e lato passeggero)	•	•	•	•
Segnalatore luminoso mancato aggancio cintura di sicurezza posteriori	•	•	•	•
Volante a 3 razze in pelle regolabile in altezza e profondità con comandi audio e Adaptive Cruise Control	-	-	•	•
Volante a 3 razze regolabile in altezza con comandi audio	•	•	-	-
SICUREZZA				
Doppio airbag anteriore (lato passeggero disattivabile)	•	•	•	•
Airbag laterali anteriori	•	•	•	•
Airbag a tendina	•	•	•	•
ABS con EBD	•	•	•	•
Adaptive Cruise Control	-	-	•	•
Radar Brake Support	opt	opt	•	•
Luci di marcia diurna DRL (daytime running lights) a LED	•	•	•	•
ESP® * (Controllo Elettronico della Stabilità)	•	•	•	•
Sistema "hill hold control" (solo 6 A/T)	-	-	•	•
TPMS (Sistema monitoraggio pressione pneumatici)	•	•	•	•
GSI (Sistema indicatore di marcia)	•	•	•	•
Limitatore di velocità	-	-	•	•
Assistenza alla frenata	•	•	•	•
Pedaliera collassabile	•	•	•	•
Cinture di sicurezza anteriori con pretensionatore, limitatore di carico e regolabili in altezza	•	•	•	•
Cinture di sicurezza posteriori ELR con 3 punti di ancoraggio	•	•	•	•
Sistema ISO-FIX per ancoraggio seggiolino bambino (x2)	•	•	•	•
Sicurezza bambini portiere posteriori	•	•	•	•
Immobilizer	•	•	•	•
Terza luce stop	•	•	•	•
Barre laterali anti intrusione portiere anteriori e posteriori	•	•	•	•

EQUIPAGGIAMENTI

	B-EASY 1.2 VVT	B-COOL 1.2 VVT	B-TOP 1.2 VVT / 1.2 SHVS	S 1.0 BOOSTERJET / 1.0 BOOSTERJET 6 A/T
INTERNI				
Luci abitacolo anteriore (2 posizioni)	•	•	•	•
Luce abitacolo centrale (3 posizioni)	•	•	•	•
Consolle centrale con doppio vano portaoggetti	•	•	•	•
Cassetto portaoggetti anteriore	•	•	•	•
Luci bagagliaio	•	•	•	•
Aletta parasole con specchietto di cortesia e portabiglietti	•	•	•	•
Specchietto retrovisore giorno/notte a regolazione manuale	•	•	•	•
Portabicchieri anteriori (2)	•	•	•	•
Portabicchieri posteriore (1)	•	•	-	-
Portabottiglie (2 porte anteriori - 2 porte posteriori)	•	•	•	•
Portaoggetti consolle centrale	•	•	•	•
Presa elettrica da 12 V nella consolle centrale e posteriore	•	•	•	•
Sedili rivestiti in tessuto con trama intrecciata bicolore	•	•	•	•
Rivestimenti interni porte anteriori in tessuto	•	•	•	•
Rivestimenti interni porte posteriori in tessuto	-	-	•	•
Bracciolo centrale anteriore in ecopelle	-	-	•	•
Pomello cambio nero lucido con anello silver	•	•	•	-
Pomello cambio e cuffia in pelle sportiva con cuciture rosse	-	-	-	•
Cornice bocchette clima silver	•	•	•	•
Inserto centrale "silver fox"	-	-	•	•
Sedili anteriori regolabili in altezza (lato guida)	•	•	•	•
Tasca sullo schienale sedile passeggero anteriore	•	•	•	•
Sedili posteriori separabili separatamente (60/40)	•	•	•	•
Sedili posteriori reclinabili (2 posizioni)	•	•	•	•
Poggiatesta posteriori (3)	•	•	•	•
Poggiapiede lato guidatore	•	•	•	•
Maniglie di sostegno passeggero (x 3)	•	•	•	•
Tasca porta occhiali lato guidatore	•	•	•	•
Tasche portaoggetti portiere anteriori	•	•	•	•
Cappelliera e pianale bagagliaio	•	•	•	•
Ganci appendiogetti bagagliaio porta borsa (1), tiraggi (2)	•	•	•	•
Maniglie interne portiere argento	•	•	-	-
Maniglie interne portiere cromate	-	-	•	•
Tappetini con logo rosso Baleno	-	-	-	•
ESTERNI				
Montanti anteriori black	•	•	•	•
Griglia frontale black con cornice silver	•	•	•	•
Luci DRL a LED integrate nei fari HID	-	•	•	•
Luci DRL a LED integrate nel paraurti	•	-	-	-
Stripe rossa sportiva anteriore	-	-	-	•
Fari alogeni a regolazione manuale	•	-	-	-
Fari HID a regolazione automatica	-	•	•	•
Retronebbia	•	•	•	•
Fari fendinebbia	-	•	•	•
Vetri azzurrati antiriflesso	•	•	•	•
Privacy glass	-	-	•	•
Spoiler posteriore	•	•	•	•
Specchietti retrovisori esterni in tinta riscaldati e regolabili elettricamente	•	•	•	•
Indicatori di direzione integrati negli specchietti esterni	-	-	•	•
Tergicristalli anteriori (intermittenza regolabile a 2 velocità e lavavetri)	•	•	•	•
Tergicristalli posteriori (intermittenza a 1 velocità e lavavetri)	•	•	•	•
Sensori luci - fari automatici	•	•	•	•
Lunotto termico	•	•	•	•
Apertura portellone posteriore elettromagnetica	•	•	•	•
Maniglie esterne in tinta carrozzeria	•	•	-	-
Maniglie esterne cromate	-	-	•	•
Cerchi in acciaio da 15" multirazza 175/65 R15	•	-	-	-
Cerchi in lega da 16" multirazza antracite 185/55 R16	-	•	•	•
Kit di gonfiaggio/riparazione ruota	•	•	•	•
Vernice metallizzata	opt	opt	opt	opt

• : Standard
- : Non disponibile

Esterni

B-TOP e B-COOL



Interni

B-TOP



B-EASY



B-EASY e B-COOL



Rivestimenti sedili



Colori esterni



Argento Tokyo (met.)



Bianco Santorini



Bianco Washington (met.)



Blu Haiti (met.)



Blu St. Tropez (met.)



Grigio Antracite Detroit (met.)




Grigio Londra (met.)



Nero Dubai (met.)



Rosso Marrakech



Suzuki Italia SpA, Corso F.lli Kennedy, 12 - 10070 Robassomero (TO)

Gli equipaggiamenti standard ed opzionali disponibili potrebbero variare da un mercato all'altro. Le specifiche, le fotografie e le illustrazioni presenti in questo catalogo potrebbero fare riferimento a modelli non disponibili sul mercato nazionale. Per conoscere in dettaglio il contenuto degli equipaggiamenti, vi invitiamo a rivolgervi alla Rete Ufficiale. Le informazioni e le illustrazioni riportate in questo catalogo si basano sulle caratteristiche tecniche della vettura al momento della stampa. Nell'ambito di una politica di costante aggiornamento del prodotto, Suzuki si riserva di modificare in qualsiasi momento e senza preavviso le caratteristiche tecniche, gli equipaggiamenti, le opzioni, i materiali, i prezzi, i modelli e i colori. Si riserva inoltre il diritto di sospendere la commercializzazione di alcuni modelli. La riproduzione dei colori della carrozzeria, dei tessuti e dei rivestimenti interni è indicativa in quanto le tecniche di stampa non permettono una riproduzione fedele dei colori. Pertanto questo catalogo, che fornisce informazioni di carattere generale, non è un documento contrattuale.

Seguici su      suzuki.it

Numero Verde
800-452625

 **SUZUKI**